

BLUSTYLÉ

COTTOD'ESTE



WOOD PLANK

ALPINE GLAMOUR

CONTENTS

BLUSTYLE

- 02 **Modello di bellezza contemporanea**
A model of contemporary beauty
- 04 **Scelta di stile**
A choice style
- 06 **Safetouch**
Safe and soft surfaces
- 46 **La ceramica. Una scelta sicura**
Ceramics. A safe choice

WOOD PLANK

- 08 **Alpine glamour**
- 10 **CHAMONIX**
- 18 **ORTISEI**
- 26 **ZERMATT**
- 32 **Gamma completa dei prodotti**
Complete range of products
- 42 **20 mm**
- 44 **Caratteristiche tecniche**
Technical features

SUPERFICI / SURFACES

- 34 **Soft**
- 36 **Natural**
- 38 **Grip**
- 40 **Rustic**

BLUSTYLE
COTTOD'ESTE

Modello di bellezza contemporanea

C'è una bellezza che, per essere goduta appieno, va vissuta, ogni giorno. È quella delle collezioni Blustyle: complete ed essenziali, affidabili e accessibili, per contesti dal gusto pienamente contemporaneo.

A model of contemporary beauty

There is a beauty which, to be fully enjoyed, must be experienced every day. This is the beauty of the Blustyle collections: complete, minimal, reliable and affordable for contexts with a totally contemporary taste.



Scelta di stile

Blustyle condensa la raffinata sensibilità estetica e il profondo know-how tecnico di Cotto d'Este in prodotti ceramici di spessore tradizionale. Alla straordinaria bellezza delle superfici si uniscono le qualità di un gres porcellanato tecnicamente superiore. Uno stile impeccabile, razionale e coinvolgente, insieme valore tangibile ed esperienza autentica.

A style choice

Blustyle condenses Cotto d'Este's refined aesthetic sensitivity and considerable technical expertise into standard-thickness ceramic products. The extraordinary beauty of the surfaces is combined with the qualities of technically superior porcelain stoneware. An impeccable, rational and engaging style, combined with tangible value and an authentic experience.



GRES PORCELLANATO PREMIUM QUALITY

Il massimo della ricerca estetica e tecnologica Cotto d'Este unito alla qualità di un gres porcellanato premium a spessore tradizionale.

PREMIUM QUALITY PORCELAIN STONEWARE

The pinnacle of Cotto d'Este's aesthetic and technological research combined with the quality of premium porcelain stoneware of traditional thickness.



GARANTITO 20 ANNI

Il massimo dell'affidabilità: tutti i prodotti sono garantiti fino a 20 anni, in locali pubblici e privati.

GUARANTEED 20 YEARS

The utmost reliability: all products are guaranteed for up to 20 years, in both public and private spaces.



SAFETOUCH, SOFT AND SAFE SURFACES

Superfici ceramiche più lisce e gradevoli al tatto, con elevati standard di resistenza allo scivolamento.

SAFETOUCH, SOFT AND SAFE SURFACES

Smoother ceramic surfaces that are more pleasing to the touch, with high standards of slip resistance.



SPESSORE 20 MM PER OUTDOOR

Massime prestazioni tecniche: resistente ai carichi e al gelo, antiscivolo e carrabile.

20 MM THICK FOR OUTDOOR USE

Maximum technical performance: withstands heavy loads and freezing, non-slip, and suitable for vehicular traffic.



Safetouch

Soft and safe surfaces

La superficie ceramica universale

Tecnologia d'avanguardia che rende le superfici ceramiche più lisce e gradevoli al tatto, mantenendo allo stesso tempo elevati gli standard di resistenza allo scivolamento.

Grazie a Safetouch i pavimenti sono più sicuri, ma con ridotta ruvidità e quindi maggiormente igienici, facili da pulire e mantenere.

Safetouch offre un coefficiente di resistenza allo scivolamento da R10B a R11C.

R10 (Natural) - Particolarmente indicato per ambienti interni soprattutto dove è richiesta maggior sicurezza, come bagni, spazi caratterizzati da presenza di acqua, contesti pubblici o commerciali.

R11 (Grip) - Offrendo contemporaneamente massime performance di resistenza allo scivolamento e ruvidità contenuta, è una superficie universale, utilizzabile sia in interno che in esterno, anche in continuità.

The universal ceramic surface

Cutting-edge technology that makes ceramic surfaces smoother and more pleasing to the touch, while maintaining high standards of slip resistance.

Thanks to Safetouch, floors are safer yet also smoother and therefore more hygienic and easier to clean and maintain.

Safetouch offers a slip resistance coefficient ranging from R10B to R11C.

R10 (Natural) – Perfectly suited for indoor areas where safety is a priority, including bathrooms and other spaces often exposed to moisture, as well as in public or commercial environments.

R11 (Grip) – Offering outstanding slip resistance and a smooth touch, this is a versatile surface suitable for both indoor and outdoor use, providing a seamless transition between spaces.



MORBIDA AL TATTO E RUVIDITÀ MINIMA

Soft to the touch and smoother



RESISTENZA ALLO SCIVOLAMENTO GARANTITA

Guaranteed slip resistance



IGIENICA E FACILE DA PULIRE

Hygienic and easy to clean



TOTAL LOOK IN&OUT (R11)

Total look IN&OUT (R11)

WOOD PLANK

Alpine glamour

Wood Plank preserva tutta la rustica naturalezza del rovere, integrandola in un progetto ceramico contemporaneo, funzionale e dall'originale impatto estetico. Nodi, fiammature e fessurazioni stuccate si armonizzano in pattern grafici precisi e dall'avvolgente senso di autenticità. Tra glamour e genuinità, eleganza e comfort, le complesse suggestioni visive e tattili di questo effetto legno evocano le atmosfere dei contesti alpini più sofisticati e stilisticamente più attuali.

Wood Plank captures the rustic natural look of oak, integrating it in a functional, contemporary, and aesthetically captivating ceramic project. Knots, variations in grain, and filled cracks come together harmoniously in precise graphic patterns that convey a profound sense of authenticity. Both glamorous and genuine, the complex visual and tactile details of this wood-look product evoke the atmospheres of the most sophisticated and modern alpine retreats



CHAMONIX

Luminoso, contemporaneo, deciso
Bright, contemporary, bold





Ottenuta grazie a calibrate lavorazioni della superficie, la finitura Soft riproduce in modo sorprendentemente realistico la morbida matericità del legno trattato ad olio. L'originale riflesso tenue e soffuso di questa superficie contribuisce a rendere gli ambienti naturalmente raffinati e confortevoli. A queste sensazioni, si aggiunge il risalto che l'elegante trama di fibrate acquista in controluce.


Achieved through cutting-edge surface treatments, the Soft finish offers an astonishingly realistic take on the soft texture of oil-treated wood. The gentle and subdued reflection of this original surface helps to make spaces feel naturally elegant and comfortable. Enhanced by backlighting, the elegant grain pattern's prominence further amplifies these sensations.





Nello stile e nella funzionalità di Wood Plank convergono interior e outdoor design: grazie alle due finiture Safetouch, la serie garantisce la più assoluta continuità estetica tra pavimenti interni (Natural, R10-B) ed esterni (Grip, R11-C). Le prestazioni antiscivolo di queste superfici gemelle non ne compromettono la morbidezza al tatto né la pulibilità, caratteristiche spiccate anche della versione outdoor.

Wood Plank seamlessly blends style and functionality in both indoor and outdoor design. Thanks to its two Safetouch finishes, the series ensures the utmost aesthetic continuity between interior (Natural, R10-B) and exterior floors (Grip, R11-C). The slip-resistant properties of these two surfaces do not compromise their softness or affect their ease of cleaning. These characteristics are also prominent in the outdoor version.



ORTISEI

Rustico, caldo, accogliente
Rustic, warm, cosy







Superfici ceramiche accuratamente studiate per esprimere le calde e accoglienti sensazioni del rovere, e suggerire una tridimensionalità che vibra di naturalezza. Con Wood Plank la tecnologia ceramica raggiunge nuovi vertici, che elevano grafica, cromatismi e microstruttura a un grado di realismo superiore, capace di sorprendere.

Ceramic surfaces meticulously designed to express the warm and inviting sensations of oak and to convey a three-dimensional surface that radiates with authenticity. With Wood Plank, ceramic technology reaches new heights, elevating graphics, colour variations, and micro-structure to a superior and truly surprising level of realism.





INDOOR: ORTISEI NATURAL 20X120 | 8"X48"
OUTDOOR: ORTISEI RUSTIC 40X120 | 16"X48"

ZERMATT

Raffinato, versatile, moderno
Elegant, versatile, modern







Oltre a sensazioni visive e tattili intrise di armoniosa rusticità, Wood Plank offre formati rettificati, finiture e spessori all'altezza di qualsiasi progetto. Una collezione che è un punto di riferimento, anche grazie alle due superfici Safetouch, alla finitura Soft e alla doga 24x180 cm, che dà alle nuance e ai grafismi tipici del rovere una seducente forza espressiva.

In addition to visual and tactile sensations infused with a harmonious rustic quality, Wood Plank offers rectified formats and thicknesses that meet the demands of any project. This collection sets a new standard in the industry, thanks to its two Safetouch surfaces and the Soft finish. The 24x180 cm plank brings out the unique nuances and patterns of the collection, lending it an allure that's both subtle and impactful.



WOOD PLANK

Gamma completa dei prodotti
Complete range of products

COLORI / COLOURS



CHAMONIX

ORTISEI

ZERMATT

FORMATI E SPESSORI / SIZES AND THICKNESSES

Superficie Surface	24x180 cm 9½"x71" Rettificato/Rectified ÷ 9 mm	20x120 cm 8"x48" Rettificato/Rectified ÷ 9 mm	40x120 cm 16"x48" Rettificato/Rectified ÷ 20 mm
SOFT	■	■	
NATURAL	■	■	
GRIP		■	
RUSTIC			■

FUGA MINIMA CONSIGLIATA / RECOMMENDED MINIMUM JOINT:

2 mm (Indoor) - 5/6 mm (Outdoor)

Salvo diversa indicazione dei Codici di Posa Nazionali. La larghezza delle fughe deve comunque essere decisa dalla Direzione Lavori.
The width of grout joints must be established by the installation supervisor, unless grout widths are regulated by national laying standards.

LEGENDA DESTINAZIONI D'USO / INTENDED USES LEGEND



Residenziale: cucine, bagni, living e ogni altro ambiente di uso residenziale.

Residential: kitchens, bathrooms, living rooms and other residential environments.



Commerciale leggero: uffici, uffici aperti al pubblico, sale d'attesa, negozi, bagni pubblici, aree comuni condominiali, sale di ristoranti, autosaloni, bar, cinema, ambulatori/cliniche, camere e bagni di hotel. In aree caratterizzate da passaggi obbligati, o dove è previsto l'utilizzo di sedie con ruote in plastica dura.

Light commercial: offices, offices open to the general public, waiting rooms, shops, public bathrooms, common apartment block areas, restaurant dining rooms, car showrooms, bars, cinemas, surgeries/clinics, hotel rooms and bathrooms. In areas subjected to forced traffic, or areas where chairs with hard plastic wheels are used.



Commerciale intensivo: aree comuni di centri commerciali, hall di hotel, mense, fast food, discoteche, ospedali, scuole, musei, luoghi di culto, aeroporti, stazioni.

Intensive commercial: common areas of shopping centres, hotel foyers, canteens, fast food restaurants, dance clubs, hospitals, schools, museums, places of worship, airports, stations.



Esterni: prevalentemente per ambienti esterni nei quali è richiesta una pavimentazione con prestazioni antiscivolo.

Outdoor: mainly for external areas that require flooring with anti-slip characteristics.

SUPERFICI E DESTINAZIONI D'USO / SURFACES AND INTENDED USES



SOFT
÷ 9 mm



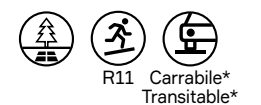
NATURAL
÷ 9 mm



GRIP
÷ 9 mm



RUSTIC
÷ 20 mm



*Quando incollata su massetto. / When glued on screed.

SOFT

SUPERFICIE
SURFACE

Le suggestioni tattili e visive del legno trattato a olio, la stessa morbida luminosità, lo stesso riflesso delicato: la finitura Soft è il risultato di una speciale lappatura, calibrata in modo da esaltare anche la microstruttura tridimensionale lasciando opache le fibrature più affondate.

The look and feel of oil-treated wood, its pleasant surface and heart-warming colours, its same subtle glow. The Soft finish is the result of a special honing process, this surface not only enhances the wood's three-dimensional texture but also softens its deeper fibres for a refined matte effect.



NATURAL

SUPERFICIE
SURFACE



Ispirata al legno non trattato, questa finitura opaca si distingue per un accurato equilibrio estetico tra la rustica matericità delle fibre a rilievo e la raffinatezza cromatica delle textures. Una superficie R10-B, resa morbida al tatto dalla tecnologia Safetouch e ideale per ambienti interni soprattutto dove è richiesta maggior sicurezza, come bagni, spazi caratterizzati da presenza di acqua, contesti pubblici o commerciali.

Inspired by the natural beauty of untreated wood, this matte finish stands out for the careful aesthetic balance it strikes between the coarseness of the raised fibres and the chromatic elegance of the textures. This R10-B surface is soft to the touch thanks to Safetouch technology and perfect for interior environments, especially where greater grip is needed, like in bathrooms and other spaces characterized by the presence of water and in public or commercial settings.



GRIP



Una finitura universale utilizzabile sia in interno che in esterno e che, a livello visivo, mantiene le stesse caratteristiche estetiche della finitura Natural. La tecnologia Safetouch minimizza la ruvidità della superficie garantendo facilità di pulizia e manutenzione, senza pregiudicare le notevoli proprietà antiscivolo (R11-C).

A universal finish that is suitable for interiors and exteriors and that, visually, maintains the same aesthetic characteristics as the Natural finish. Safetouch technology reduces the roughness of the surface, making it easy to clean and maintain, without compromising its exceptional non-slip (R11-C) properties.

SUPERFICIE
SURFACE



RUSTIC

Rustic è la finitura specificamente progettata per la doga formato 40x120 cm in 20 mm di spessore. Le elevate prestazioni antiscivolo di questa superficie outdoor sono ottenute accentuando il naturale rilievo delle fibrature del legno mantenendone inalterato il realismo.

Rustic is a finish specifically designed for the 40x120 cm, 20 mm thick, plank format. The exceptional slip-resistance of this outdoor surface is achieved by accentuating the natural texture of the wood grain, thus maintaining its realism.

SUPERFICIE
SURFACE



20mm





GRES PORCELLANATO PER L'OUTDOOR
PORCELAIN STONEWARE FOR OUTDOOR




SPESSORE
THICKNESS





Il gres porcellanato 20mm è il prodotto a massima prestazione tecnica ideale per ambienti esterni senza rischio di rotture, e per ogni soluzione in continuità tra ambienti interni ed esterni. Resistente al gelo e agli sbalzi termici, presenta elevate caratteristiche antiscivolo, mantiene inalterata nel tempo materia e colore ed è facile da pulire. L'unione perfetta di estetica ed elevate prestazioni tecniche per una garanzia di durata senza limiti.

20mm porcelain stoneware has the highest technical performance of any product and is perfect for outdoor spaces, with no risk of breakage. It enables solutions that create seamless continuity between interior and exterior spaces. Resistant to frost and to thermal shock, it also has heightened anti-slip characteristics, maintains its texture and color over time, and is easy to clean. The perfect union between aesthetic quality and high technical performance, guaranteeing limitless durability.



-  **Altissima resistenza ai carichi di rottura**
Highly resistant to heavy loads
-  **Elevata resistenza meccanica**
Superior mechanical strength
-  **Elevata resistenza allo scivolamento**
High slip resistance
-  **Resistente al gelo**
Frost-resistant

-  **Carrabile quando incollato su massetto**
Resistant to vehicular passage when applied to a screed with adhesives
-  **Resistente agli sbalzi termici, agli agenti atmosferici, agli acidi, alle muffe e al sale**
Resistant to thermal shock, atmospheric agents, acids, mould and salt
-  **Resistente al fuoco**
Fire resistant

-  **Eccezionale resistenza alle macchie**
Exceptional resistance to stains
-  **Facile da installare, rimuovere e riutilizzare**
Easy to install, remove and reuse
-  **Facile da pulire**
Easy to clean
-  **Eterno: materia e colori stabili nel tempo**
Eternal: the product and its colours are stable over time

-  **Ecologico: creato nel rispetto e per la salvaguardia dell'ambiente**
Eco-friendly: manufactured in a way which respects and sustains the environment
-  **Abbinabile ai prodotti da interno per un perfetto coordinamento estetico senza interruzioni**
Can be combined with products for interior spaces seamlessly and without interruptions

CARATTERISTICHE TECNICHE / TECHNICAL FEATURES

Conforme/According to:

ISO 13006 G - EN 14411 G (Gruppo/Group Bla - UGL) / ANSI A 137.1 - Unglazed porcelain tiles (Class P1)

CARATTERISTICHE TECNICHE TECHNICAL FEATURES	METODO DI PROVA TEST METHOD	VALORI MEDI AVERAGE VALUES
ASSORBIMENTO D'ACQUA WATER ABSORPTION	ISO 10545-3 ASTM C373	0,05%
SFORZO DI ROTTURA (S) BREAKING STRENGTH (S)	ISO 10545-4	1.800 N 9 mm 13.600 N 20 mm
	ASTM C648	400 lbf 9 mm 2.800 lbf 20 mm
RESISTENZA ALLA FLESSIONE MODULUS OF RUPTURE	ISO 10545-4	50 N/mm ²
RESISTENZA ALLO SCIVOLAMENTO SLIP RESISTANCE	DIN EN 16165 - Annex B	R10 Natural - R11 Grip, Rustic
	DIN EN 16165 - Annex A	B (A+B) Natural - C (A+B+C) Grip, Rustic
	ANSI A326.3	ID - DCOF ≥ 0.42 (dry) Soft, Natural IW - DCOF ≥ 0.42 (wet) Natural IW+ Grip, Natural EW Grip, Rustic
	BCR TORTUS	μ > 0,40 Natural, Grip, Rustic
	AS/NZS 4586	P3 Natural - P4 Grip, Rustic
	BS EN 16165 - Annex C	Ptv 36+ wet (sl.96) Natural Ptv 36+ wet (sl.96 - sl.55) Grip, Rustic
RESISTENZA ALL'ABRASIONE PROFONDA DEEP ABRASION RESISTANCE	ISO 10545-6 ASTM C1243	145 mm ³
DILATAZIONE TERMICA LINEARE LINEAR THERMAL EXPANSION	ISO 10545-8	α ≤ 7x10 ⁻⁶ °C ⁻¹
	ASTM C372	α ≤ 4.4x10 ⁻⁶ °F ⁻¹ / α ≤ 8x10 ⁻⁶ °C ⁻¹
RESISTENZA ALLE MACCHIE STAIN RESISTANCE	ISO 10545-14	5 Resistente/Resistant
	ASTM C1378	A Resistente/Resistant
RESISTENZA ATTACCO CHIMICO* CHEMICAL RESISTANCE*	ISO 10545-13	LA-HA Resistente/Resistant
	ASTM C650	A Resistente/Resistant
RESISTENZA AL GELO FROST RESISTANCE	ISO 10545-12 ASTM C1026	Resistente/Resistant
REAZIONE AL FUOCO FIRE REACTION	EN 13823 EN 9239-1	Classe/Class A1 (Wall) Classe/Class A1 _n (Floor)
	ASTM E84	Class A
FLAME SPREAD	ASTM E84	Class A
CONDUCIBILITÀ TERMICA THERMAL CONDUCTIVITY	EN 12524	λ = 1.3 W/m °k / 0.7 BTU/ft h °F
GRADO DI STONALIZZAZIONE SHADE VARIATION	ANSI A 137.1	V3

* Ad esclusione dell'acido fluoridrico e suoi derivati. / Excluding hydrofluoric acid and its derivatives.

TABELLE CALIBRI / SIZE TABLES

24x180 RTT		20x120 RTT		40x120 RTT	
CALIBRO CALIBRE	W*(mm)	CALIBRO CALIBRE	W*(mm)	CALIBRO CALIBRE	W*(mm)
O	239,0x1804,0	O	198,7x1202,0	O	399,3x1202,0
P	237,0x1798,0	P	198,0x1198,0	P	398,0x1198,0
Q	235,0x1795,0	Q	197,0x1195,0	Q	396,7x1195,0

PULIBILITÀ / PULIBILITY

VISIBILITÀ DELLE IMPRONTE TREAD MARK VISIBILITY	Metodo Blustyle Blustyle Method	A Soft, Zermatt Natural B Grip, Rustic, Chamonix Natural, Ortsei Natural
	Questa classificazione specifica il grado di visibilità delle impronte lasciate sul pavimento dopo il passaggio con scarpe sporche di polvere. A - Impronta non visibile B - Impronta poco visibile C - Impronta molto visibile. Ideale per rivestimenti e consigliato per pavimenti solo in ambienti residenziali. <i>This classification specifies the visibility degree of the tread marks left on the floor after walking with shoes dirty of dust.</i> A - Tread mark not visible B - Tread mark not very visible. C - Tread mark very visible. Ideal for wall installation and recommended for floor installation in residential areas only.	
FACILITÀ DI PULIZIA CLEANING EASINESS	Metodo Blustyle Blustyle Method	1 Zermatt Soft, Zermatt Natural 2 Chamonix, Ortsei, Zermatt Grip, Zermatt Rustic
	Il metodo consiste nel classificare il grado di facilità nella rimozione dello sporco generico mediante pulizia manuale con detergente debole. Grado 1 - Molto facile, nessuna resistenza dello sporco, rimozione immediata. Grado 2 - Facile, leggera resistenza dello sporco, rimozione veloce. Grado 3 - Meno facile, maggiore resistenza dello sporco, rimozione lenta. Si consiglia detergente forte. Ideale per rivestimenti e consigliato per pavimenti solo in ambienti residenziali. <i>The method consists in classifying the easiness grade in removing general dirt by manual cleaning with mild detergent.</i> Grade 1 - Very easy, no resistance of the dirt, immediate removal. Grade 2 - Easy, light resistance of the dirt, fast removal. Grade 3 - Less easy, higher resistance of the dirt, slow removal. A strong detergent is recommended. Ideal for wall installation and recommended for floor installation in residential areas only.	

CERTIFICAZIONI DI SISTEMA / MANAGEMENT SYSTEM CERTIFICATIONS

Di seguito sono riportate le certificazioni di sistema ottenute da Panariagroup per i suoi stabilimenti. le divisioni commerciali e funzioni di servizio, a testimonianza dell'impegno del Gruppo verso le questioni etiche, ambientali, di sicurezza e qualità. Per maggiori dettagli e per scaricare i certificati vi invitiamo a consultare il nostro sito: blustyle.it

Below are the system certifications obtained by Panariagroup for its factories, commercial divisions and service departments, testifying to the Group's commitment to ethical, environmental, safety and quality issues. For further details and to download the certificates please visit our website: blustyle.it



CERTIFICAZIONI DI PRODOTTO / PRODUCT CERTIFICATIONS

Di seguito sono riportate le certificazioni ottenute da Blustyle a testimonianza della massima attenzione e sensibilità verso le questioni etiche, ambientali e di sicurezza e qualità. Per maggiori dettagli e per scaricare i certificati vi invitiamo a consultare il nostro sito: blustyle.it

Below are the certifications obtained by Blustyle attesting to the utmost attention and sensitivity shown towards ethical, environmental, safety and quality issues. For more details and to download the certificates, please visit our website: blustyle.it



Blustyle è membro del U.S. Green Building Council e del Green Building Council ITALIA, organizzazioni che promuovono la realizzazione di edifici ed opere nel rispetto dell'ambiente, della salute e del benessere delle persone che ci vivono e lavorano. Le schede LEED delle serie Blustyle sono disponibili su richiesta, sia secondo il protocollo LEED V4 che secondo i protocolli del GBC Italia.

Blustyle is a member of the U.S. Green Building Council and of the Green Building Council ITALIA. These organizations promote the construction of buildings and other works which respect the environment as well as the health and well-being of the people who live and work within them. The LEED data sheets for the Blustyle series are available on request, both according to the LEED V4 protocol and to the GBC Italia protocols.





LA CERAMICA. UNA SCELTA SICURA.

CERAMICS. A SAFE CHOICE.

PANARIAGROUP LA CERAMICA NELLA SUA FORMA MIGLIORE

CERAMICS AT THEIR BEST

La ceramica è un materiale dalle prestazioni uniche e straordinarie.
Ceramics offer unique and outstanding performance.

SICURA
SAFE

IGIENICA
HYGIENIC

DURA A LUNGO
LONG-LASTING

**NON EMETTE SOSTANZE
CHIMICHE NOCIVE**
ZERO VOCS

NON BRUCIA
IT DOES NOT BURN

RESISTENTE
RESISTANT

VERSATILE
VERSATILE

STABILE
STABLE

RICICLABILE
RECYCLABLE

AMA L'AMBIENTE
ENVIRONMENT-FRIENDLY

Panariagroup si distingue con prodotti di qualità superiore.
Panariagroup stands out for its superior quality products.

PIÙ VERSATILI E ADATTI AD OGNI IMPIEGO

grazie ad un'ampia disponibilità di tecnologie e componenti ad elevata performance che consentono di ottenere prodotti adatti a destinazioni d'uso differenti.

MORE VERSATILE AND SUITABLE FOR EVERY USE

thanks to the wide availability of high-performance technologies and components that allow you to obtain products suitable for different uses.

PIÙ FACILI DA PULIRE

grazie alle nostre esclusive tecniche di lavorazione delle superfici.

EASIER TO CLEAN

thanks to our exclusive surface processing techniques.

PIÙ SOSTENIBILI

grazie a un processo produttivo estremamente efficiente in termini di rispetto delle norme ambientali, del consumo di acqua, energia e materie prime.

MORE SUSTAINABLE

thanks to a production process that is extremely efficient in terms of compliance with environmental standards and consumption of water, energy and raw materials.

WOOD PLANK

Alpine glamour

COLORI / COLOURS



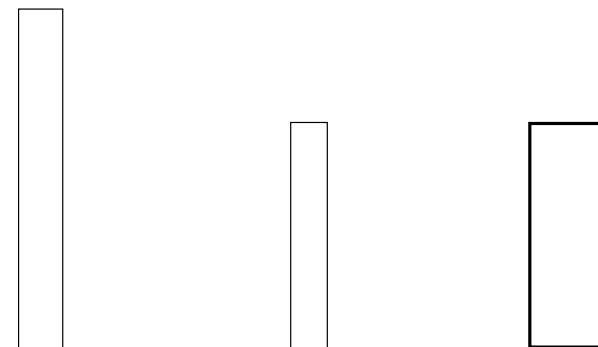
CHAMONIX

ORTISEI

ZERMATT

FORMATI E SPESSORI / SIZES AND THICKNESSES

Superfici / Surfaces:
SOFT, NATURAL, GRIP, RUSTIC

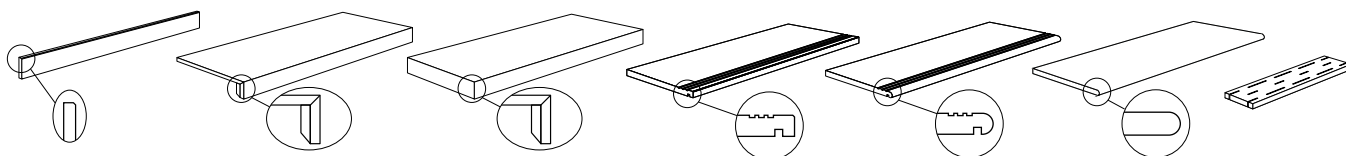


24x180 cm
9½"x71"
Only NATURAL, SOFT
± 9 mm

20x120 cm
8"x48"
Except RUSTIC
± 9 mm

40x120 cm
16"x48"
Only RUSTIC
± 20 mm

PEZZI SPECIALI / SPECIAL PIECES



**BATTISCOPIA
CON BISELLO**
SKIRTING

120x5,5 cm
48"x2½"
Only SOFT, NAT.

± 9 mm

GRADINO PLUS
THIN STEP TREAD
PLUS

120x34 cm
48"x13¾"
Except RUSTIC

± 9 mm

GRADINO PLUS
ANG. DESTRO/
SINISTRO

RIGHT/LEFT
CORNER THIN STEP
TREAD PLUS
120x34 cm
48"x13¾"
Except RUSTIC

± 9 mm

GRADONE COSTA
RETTA RIGATO CON
GOCCIOLATOIO

STEP TREAD STRAIGHT
EDGE WITH GROOVES
AND DRIP FLAP
120x30 cm
48"x12"
Only RUSTIC

± 20 mm

GRADONE COSTA
TORO RIGATO CON
GOCCIOLATOIO

BULLNOSE-STEP
TREAD WITH GROOVES
AND DRIP FLAP
120x30 cm
48"x12"
Only RUSTIC

± 20 mm

GRADONE
COSTA TORO

STEP TREAD WITH
BULLNOSE
120x30 cm
48"x12"
Only RUSTIC

± 20 mm

ELEMENTO
GRIGLIA

GRILL
COMPONENT
60x15 cm
24"x6"
Only RUSTIC

± 20 mm



Webpage



Art Direction & Graphic Design
Group Marketing & Communications Panariagroup

cod. 9BGB210 - April 2024

FOLLOW US ON:



NOTE

Le rappresentazioni fotografiche e descrittive dei prodotti sono puramente illustrative. Si precisa che i prodotti potrebbero presentare lievi differenze estetiche e/o cromatiche che non potranno essere in alcun modo considerate dall'acquirente un vizio e/o difetto del materiale ceramico, bensì una caratteristica specifica.

The photographs and descriptions of products aim merely to represent the specific products. The products may lead to slight differences in appearance and/or colour, such differences shall in no way be deemed to be faults and/or defects in the ceramic materials, but rather intrinsic features of the specific products.



Via Emilia Romagna, 31 - 41049 Sassuolo (Modena) Italy
tel +39 0536 814911 - fax +39 0536 814921
cottodeste.it - blustyle.it

PANARIAGROUP INDUSTRIE CERAMICHE S.p.A.